


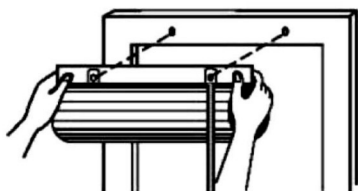
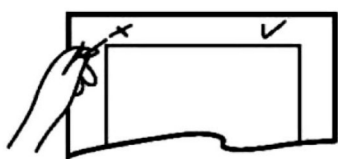


Szerelési útmutató


		
AKASZTÓx2	RÖGZÍTŐx1	CSAVARx2



- 1. ILLESSZE A ROLÓT AZ ABLAK/AJTÓ KERETHEZ ÉS JELÖLJE MEG AZ AKASZTÓK HELYÉT.

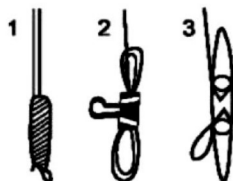


- 2. A MÁR BEJELÖLT ÉS KIFÚRT KIS LYUKAKBA CSAVARJA BE AZ AKASZTÓKAT, HA SZÜKSÉGES FOGÓVAL IS HÚZZA MEG.



- 3. A ROLÓT A ZSINÓR JOBB OLDALRA TÖRTÉNŐ ELHÚZÁSÁVAL TUDJA ZÁRNI ÉS A BAL OLDALRA VALÓ ELHÚZÁSÁVAL TUDJA NYITNI.

⚠ FIGYELEM!



A BALESETVESZÉLY ELKERÜLÉSE ÉRDEKÉBEN A ZSINÓRT AZ ALÁBBIK SZERINT HELYEZZE EL:

- 1- TEKERJE FEL A ZSINÓR LELÓGÓ RÉSZÉT
- 2- A FELTEKERT RÉSZT CSOMÓZZA- VAGY CSÍPTESSE A ZSINÓRHOZ
- 3- BIZTONSÁGOSAN RÖGZÍTSE